



ФЕДЕРАЛЬНАЯ СЛУЖБА
ГОСУДАРСТВЕННОЙ СТАТИСТИКИ

ТРУДОВЫЕ РЕСУРСЫ ЕВРЕЙСКОЙ АВТОНОМНОЙ ОБЛАСТИ



в 2020 году



УПРАВЛЕНИЕ ФЕДЕРАЛЬНОЙ СЛУЖБЫ
ГОСУДАРСТВЕННОЙ СТАТИСТИКИ ПО
ХАБАРОВСКОМУ КРАЮ, МАГАДАНСКОЙ
ОБЛАСТИ, ЕВРЕЙСКОЙ АВТОНОМНОЙ ОБЛАСТИ
И ЧУКОТСКОМУ АВТОНОМНОМУ ОКРУГУ

ТРУДОВЫЕ РЕСУРСЫ ЕВРЕЙСКОЙ АВТОНОМНОЙ ОБЛАСТИ

в 2020 году

- 01 СОСТАВ ТРУДОВЫХ РЕСУРСОВ
- 02 РАСПРЕДЕЛЕНИЕ ТРУДОВЫХ РЕСУРСОВ
- 03 РАБОЧИЕ МЕСТА ОСНОВНОЙ ЗАНЯТОСТИ ПО ТИПАМ ОРГАНИЗАЦИЙ
- 04 РАБОЧИЕ МЕСТА ДОПОЛНИТЕЛЬНОЙ ЗАНЯТОСТИ ПО ТИПАМ ОРГАНИЗАЦИЙ
- 05 ЧИСЛЕННОСТЬ ЗАНЯТЫХ НА ОСНОВНОЙ РАБОТЕ ПО ТИПАМ ОРГАНИЗАЦИЙ И СТАТУСУ ЗАНЯТОСТИ
- 06 ЧИСЛЕННОСТЬ ЗАНЯТЫХ НА ОСНОВНОЙ РАБОТЕ ПО ВИДАМ ДЕЯТЕЛЬНОСТИ





СОСТАВ ТРУДОВЫХ РЕСУРСОВ*

В 2020 году, человек



82164 (90,1%)

трудоспособное население в
трудоспособном возрасте

7212 (7,9%)

лица старше трудоспособного возраста
и подростки, занятые в экономике

1855 (2,0 %)

иностранные трудовые
мигранты

**ЧИСЛЕННОСТЬ ТРУДОВЫХ
РЕСУРСОВ**

91231 (100,0%)

**СНИЖЕНИЕ ПО СРАВНЕНИЮ
С 2019 ГОДОМ**

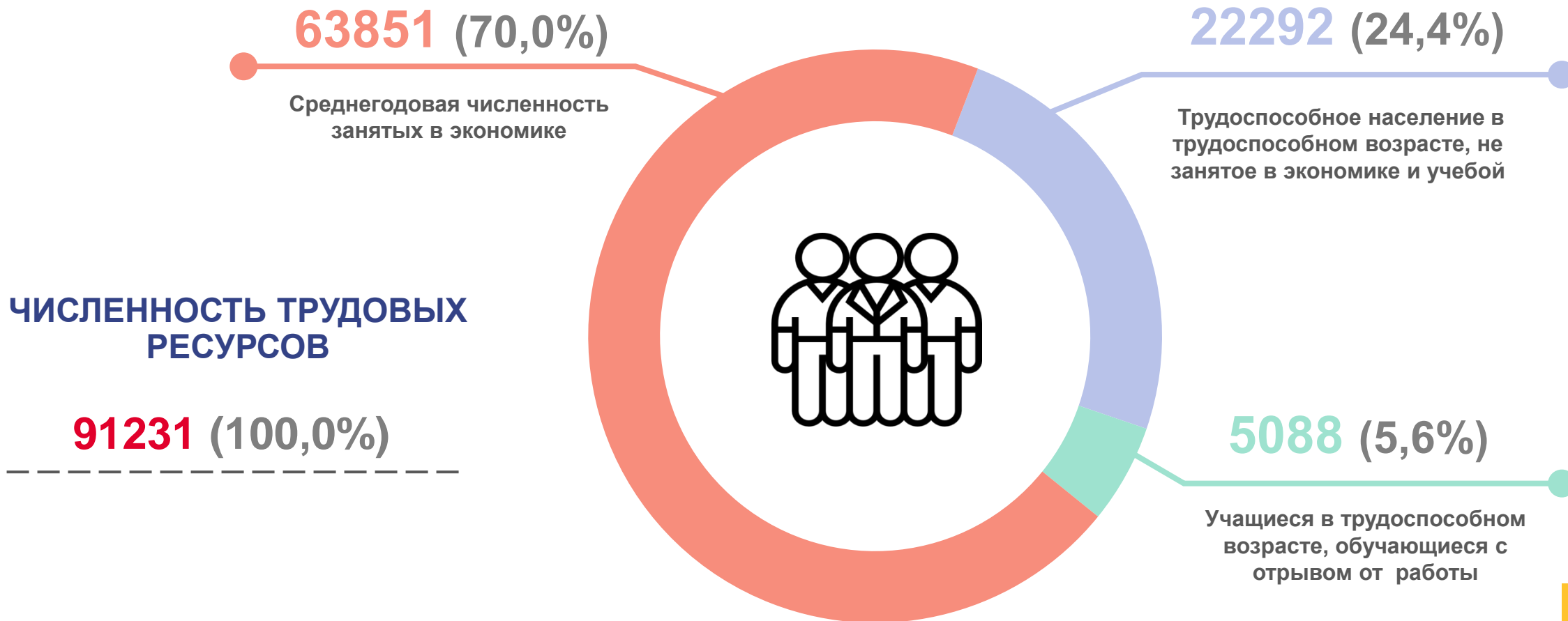
на 1893 чел. или на 2,0%





РАСПРЕДЕЛЕНИЕ ТРУДОВЫХ РЕСУРСОВ*

В 2020 г., человек





РАБОЧИЕ МЕСТА ОСНОВНОЙ ЗАНЯТОСТИ ПО ТИПАМ ОРГАНИЗАЦИЙ *

В 2020 году, %



ВСЕ РАБОТЫ

63851 ЧЕЛОВЕК

ПО СРАВНЕНИЮ
С 2019 ГОДОМ

100,5%



В организациях - юридических лицах

76,6%



В сфере предпринимательской деятельности без образования юридического лица, включая фермерские хозяйства (без занятых в домашнем хозяйстве производством продукции для реализации)

20,4%



Занятые в домашнем хозяйстве производством продукции для реализации

1,6%



Рабочие места иностранных работников

1,4%





РАБОЧИЕ МЕСТА ДОПОЛНИТЕЛЬНОЙ ЗАНЯТОСТИ ПО ТИПАМ ОРГАНИЗАЦИЙ*

В 2020 ГОДУ,%



ВСЕ РАБОТЫ

7487 ЧЕЛОВЕК

**ПО СРАВНЕНИЮ
С 2019 ГОДОМ**

99,2%



В организациях - юридических лицах

45,8%



В сфере предпринимательской деятельности без образования юридического лица, включая фермерские хозяйства (без занятых в домашнем хозяйстве производством продукции для реализации)

46,5%



Занятые в домашнем хозяйстве производством продукции для реализации

7,7%





ЧИСЛЕННОСТЬ ЗАНЯТЫХ НА ОСНОВНОЙ РАБОТЕ ПО ТИПАМ ОРГАНИЗАЦИЙ И СТАТУСУ ЗАНЯТОСТИ *

В 2020 году, %



ЗАНЯТЫЕ ВСЕГО
63851 ЧЕЛОВЕК

ЗАНЯТЫЕ ПО
НАЙМУ
59862 ЧЕЛОВЕК
93,8%

ЗАНЯТЫЕ НЕ ПО
НАЙМУ
3989 ЧЕЛОВЕК
6,2%





ЧИСЛЕННОСТЬ ЗАНЯТЫХ НА ОСНОВНОЙ РАБОТЕ ПО ВИДАМ ДЕЯТЕЛЬНОСТИ *

В 2020 году, человек

ЗАНЯТЫЕ ВСЕГО - 63851 ЧЕЛОВЕК



Сельское, лесное хозяйство, охота,
рыболовство и рыбоводство

4789



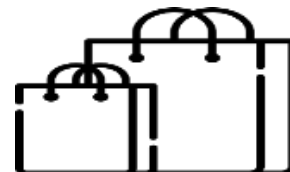
Строительство

4030




Добыча полезных ископаемых

2009



Торговля оптовая и розничная;
ремонт автотранспортных средств
и мотоциклов

9825



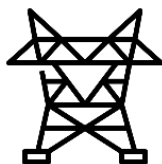
Обрабатывающие производства

4905



Транспортировка и хранение

6253



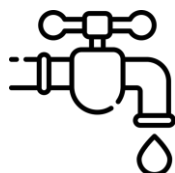
Обеспечение электрической энергией,
газом и паром; кондиционирование
воздуха

2495



Деятельность гостиниц и предприятий
общественного питания

1256



Водоснабжение; водоотведение,
организация сбора и утилизации
отходов, деятельность по ликвидации
загрязнений

695



Деятельность в области информации и
связи

983





ЧИСЛЕННОСТЬ ЗАНЯТЫХ НА ОСНОВНОЙ РАБОТЕ ПО ВИДАМ ДЕЯТЕЛЬНОСТИ*

ПРОДОЛЖЕНИЕ



В 2020 году, человек



Деятельность финансовая
и страховая

694



Деятельность по операциям
с недвижимым имуществом

1661



Деятельность профессиональная,
научная и техническая

1533



Деятельность административная и
сопутствующие дополнительные
услуги

1169



Государственное управление и
обеспечение военной безопасности;
социальное обеспечение

7371



Образование

6435



Деятельность в области здравоохранения
и социальных услуг

5862



Деятельность в области культуры,
спорта, организации досуга и
развлечений

923



Предоставление прочих видов услуг

963